

<http://lustra-style.com.ua>  
tel/fax: (044)594-91-96  
tel: (068)197-17-84  
icq: 484978260

Kiev  
UKRAINE  
e-mail: [sale@lustra-style.com.ua](mailto:sale@lustra-style.com.ua)



*Reccagni Angelo*

<http://lustra-style.com.ua>

tel/fax: (044)594-91-96

tel: (068)197-17-84

icq: 484978260

Kiev

UKRAINE

e-mail: [sale@lustra-style.com.ua](mailto:sale@lustra-style.com.ua)



***Un nome... uno Stile***

*Dal 1968, l'azienda produce lampadari decorativi utilizzando componenti preziosi. L'ottone, il vetro, il legno e la lucidatura a mano dei metalli sono elementi essenziali per la produzione.*

*Il controllo di qualità è fondamentale. Le consegne veloci. Un buon rapporto tra fornitore e cliente è alla base del nostro successo.*

***A name... a Style***

*Since 1968, the company has been producing decorative chandeliers with precious components. Solid brass, glass and wood are essential in our production, like hand-made metal polishing.*

*The quality check is fundamental. Our wide stock allows fast deliveries. A very good business connection between supplier and customer is basic.*

**Reccagni Angelo**



## *oro francese*



*vetro satinato molato,  
cristalli topazio, paralume*



*vetro satinato molato,  
cristalli trasparenti, paralume*



*vetro satinato molato, paralume*

4762

1. L 4762/5  
oro francese, vetro satinato molato  
cristalli topazio, paralume

↑ 40 ↔ 60    5 x max60W    ⚡ E14

2. L 4762/3+2  
oro francese, vetro satinato molato  
cristalli topazio, paralume

↑ 72 ↔ 72    3 x max60W    ⚡ E14  
2 x max60W    ⚡ E27

3. L 4762/3  
oro francese, vetro satinato molato  
cristalli topazio, paralume

↑ 38 ↔ 56    3 x max60W    ⚡ E14



4. P 4762 P  
oro francese, vetro satinato molato  
cristalli topazio, paralume

↑ 40 ↔ 22    1 x max60W    ⚡ E14







**1. L 4762/6+2**  
oro francese, vetro satinato molato  
cristalli topazio, paralume

↑ 72 ↔ 72 6 x max60W  E14  
2 x max60W  E27

**2. A 4762/1**  
oro francese, vetro satinato molato  
cristalli topazio, paralume


↑ 25 D→24 1 x max60W  E14

**3. A 4762/2**  
oro francese, vetro satinato molato  
cristalli topazio, paralume


↑ 25 ↔ 38 D→24 2 x max60W  E14

4762

1. P 4762 G  
oro francese, vetro satinato molato  
cristalli topazio, paralume


↑ 60 ↔ 35 2 x max60W 

2. PN 4762/2  
oro francese, vetro satinato molato  
cristalli topazio, paralume


↑ 172 ↔ 45 2 x max60W 





1. PN 4761/2  
oro francese, vetro satinato molato  
cristalli trasparenti, paralume  
↑ 172 ↔ 45 2 x max60W  E27

---

2. P 4761 G  
oro francese, vetro satinato molato  
cristalli trasparenti, paralume  
↑ 60 ↔ 35 2 x max60W  E27





4761



1. L 4761/6+2  
oro francese, vetro satinato molato  
cristalli trasparenti, paralume

↑ 72 ↔ 72 6 x max60W ⚡ E14  
2 x max60W ⚡ E27

2. A 4761/1  
oro francese, vetro satinato molato  
cristalli trasparenti, paralume

↑ 25 D→24 1 x max60W ⚡ E14

3. A 4761/2  
oro francese, vetro satinato molato  
cristalli trasparenti, paralume

↑ 25 ↔ 38 D→24 2 x max60W ⚡ E14





1. L 4761/3+2  
oro francese, vetro satinato molato  
cristalli trasparenti, paralume  
↑ 72 ↔ 72 3 x max60W E14  
2 x max60W E27

2. L 4761/5  
oro francese, vetro satinato molato  
cristalli trasparenti, paralume  
↑ 40 ↔ 60 5 x max60W E14

3. L 4761/3  
oro francese, vetro satinato molato  
cristalli trasparenti, paralume  
↑ 38 ↔ 56 3 x max60W E14



4. P 4761 P  
oro francese, vetro satinato molato  
cristalli trasparenti, paralume  
↑ 40 ↔ 22 1 x max60W E14



4760



1



1. L 4760/6+2  
oro francese, vetro satinato molato, paralume  
↕ 72 ↔ 72    6 x max60W  E14  
                  2 x max60W  E27





1



2

1. L 4760/3+2  
oro francese, vetro satinato molato, paralume  
↑ 72 ↔ 72 3 x max60W  E14  
2 x max60W  E27

2. L 4760/3  
oro francese, vetro satinato molato, paralume  
↑ 38 ↔ 56 3 x max60W  E14

3. P 4760 P  
oro francese, vetro satinato molato, paralume  
↑ 40 ↔ 22 1 x max60W  E14



3

4760



1. L 4760/5  
oro francese, vetro satinato molato, paralume  
↑↓ 40 ↔ 60 5 x max60W ⚡ E14


2. A 4760/1  
oro francese, vetro satinato molato, paralume  
↑↓ 25 D→24 1 x max60W ⚡ E14

3. A 4760/2  
oro francese, vetro satinato molato, paralume  
↑↓ 25 ↔ 38 D→24 2 x max60W ⚡ E14






1

- 1. PN 4760/2  
oro francese, vetro satinato molato, paralume  
↑176 ↔ 45 2 x max60W  E27

---

- 2. P 4760 G  
oro francese, vetro satinato molato, paralume  
↑60 ↔ 35 2 x max60W  E27



2



## *bronzo arte*



*vetro satinato molato,  
cristalli topazio, paralume*



*vetro satinato molato,  
cristalli trasparenti, paralume*



*vetro satinato molato, paralume*



4662

1. L 4662/5  
bronzo arte, vetro satinato molato  
cristalli topazio, paralume  
↑ 40 ↔ 60    5 x max60W    ⚡ E14

2. L 4662/3+2  
bronzo arte, vetro satinato molato  
cristalli topazio, paralume  
↑ 72 ↔ 72    3 x max60W    ⚡ E14  
2 x max60W    ⚡ E27

3. L 4662/3  
bronzo arte, vetro satinato molato  
cristalli topazio, paralume  
↑ 38 ↔ 56    3 x max60W    ⚡ E14

4. P 4662 P  
bronzo arte, vetro satinato molato  
cristalli topazio, paralume  
↑ 40 ↔ 22    1 x max60W    ⚡ E14





1



2



3

1. L 4662/6+2  
bronzo arte, vetro satinato molato  
cristalli topazio, paralume

↑ 72 ↔ 72 6 x max60W E14  
2 x max60W E27

2. A 4662/1  
bronzo arte, vetro satinato molato  
cristalli topazio, paralume


↑ 25 D→24 1 x max60W E14

3. A 4662/2  
bronzo arte, vetro satinato molato  
cristalli topazio, paralume


↑ 25 ↔ 38 D→24 2 x max60W E14

4662

1. P 4662 G  
*bronzo arte, vetro satinato molato  
cristalli topazio, paralume*

↑ 60 ↔ 35 2 x max60W  E27


2. PN 4662/2  
*bronzo arte, vetro satinato molato  
cristalli topazio, paralume*

↑ 172 ↔ 45 2 x max60W  E27






**1. PN 4661/2**  
*bronzo arte, vetro satinato molato*  
*cristalli trasparenti, paralume*

↑ 172 ↔ 45 2 x max60W  E27

**2. P 4661 G**  
*bronzo arte, vetro satinato molato*  
*cristalli trasparenti, paralume*

↑ 60 ↔ 35 2 x max60W  E27



4661



**1. L 4661/6+2**  
bronzo arte, vetro satinato molato  
cristalli trasparenti, paralume

↑ 72 ↔ 72 6 x max60W E14  
2 x max60W E27

**2. A 4661/1**  
bronzo arte, vetro satinato molato  
cristalli trasparenti, paralume

↑ 25 D→ 24 1 x max60W E14

**3. A 4661/2**  
bronzo arte, vetro satinato molato  
cristalli trasparenti, paralume

↑ 25 ↔ 38 D→ 24 2 x max60W E14





1. L 4661/3+2  
bronzo arte, vetro satinato molato  
cristalli trasparenti, paralume

↑ 72 ↔ 72 3 x max60W E14  
2 x max60W E27

2. L 4661/5  
bronzo arte, vetro satinato molato  
cristalli trasparenti, paralume

↑ 40 ↔ 60 5 x max60W E14

3. L 4661/3  
bronzo arte, vetro satinato molato  
cristalli trasparenti, paralume

↑ 38 ↔ 56 3 x max60W E14

4. P 4661 P  
bronzo arte, vetro satinato molato  
cristalli trasparenti, paralume



↑ 40 ↔ 22 1 x max60W E14



4660



1

1. L 4660/6+2  
bronzò arte, vetro satinato molato, paralume  
↕ 72 ↔ 72 6 x max60W  E14  
2 x max60W  E27



1



2

- 1. L 4660/3+2  
*bronzo arte, vetro satinato molato, paralume*  
↑ 72 ↔ 72    3 x max60W    ⚡ E14  
                  2 x max60W    ⚡ E27

---

- 2. L 4660/3  
*bronzo arte, vetro satinato molato, paralume*  
↑ 38 ↔ 56    3 x max60W    ⚡ E14

---

- 3. P 4660 P  
*bronzo arte, vetro satinato molato, paralume*  
↑ 40 ↔ 22    1 x max60W    ⚡ E14




3



4660



1. L 4660/5  
bronzo arte, vetro satinato molato, paralume

↕ 40 ↔ 60 5 x max60W  E14

2. A 4660/1  
bronzo arte, vetro satinato molato, paralume

↕ 25 D→24 1 x max60W  E14


3. A 4660/2  
bronzo arte, vetro satinato molato, paralume

↕ 25 ↔ 38 D→24 2 x max60W  E14





1

1. PN 4660/2  
*bronzo arte, vetro satinato molato, paralume*  
↑176 ↔ 45 2 x max60W  E27
2. P 4660 G  
*bronzo arte, vetro satinato molato, paralume*  
↑60 ↔ 35 2 x max60W  E27



2



## *oro francese*



*vetro satinato molato,  
cristalli topazio*



*vetro satinato molato,  
cristalli trasparenti*



*vetro satinato molato*



*vetro trasparente*

4752

1. L 4752/5  
oro francese, vetro satinato molato  
cristalli topazio

↑ 40 ↔ 54    5 x max60W    ⚡ E14

2. L 4752/3+2  
oro francese, vetro satinato molato  
cristalli topazio

↑ 72 ↔ 66    3 x max60W    ⚡ E14  
2 x max60W    ⚡ E27

3. L 4752/3  
oro francese, vetro satinato molato  
cristalli topazio

↑ 38 ↔ 50    3 x max60W    ⚡ E14

4. P 4752  
oro francese, vetro satinato molato  
cristalli topazio

↑ 27 ↔ 13    1 x max60W    ⚡ E14





1





2




3


1. L 4752/6+2  
oro francese, vetro satinato molato  
cristalli topazio

↑ 72 ↔ 66 6 x max60W  E14  
2 x max60W  E27

2. A 4752/1  
oro francese, vetro satinato molato  
cristalli topazio


↑ 18 D→21 1 x max60W  E14

3. A 4752/2  
oro francese, vetro satinato molato  
cristalli topazio


↑ 18 ↔ 32 D→21 2 x max60W  E14

4752

1. P 752  
oro francese, vetro satinato molato  
cristalli topazio

↑ 56 ↔ 42 2 x max60W 

2. PN 4752/2  
oro francese, vetro satinato molato  
cristalli topazio

↑ 172 ↔ 42 2 x max60W 



1




2




1

**1. PN 4751/2**  
*oro francese, vetro satinato molato*  
*cristalli trasparenti*

↑ 172 ↔ 42 2 x max60W  E27

**2. P 751**  
*oro francese, vetro satinato molato*  
*cristalli trasparenti*

↑ 56 ↔ 42 2 x max60W  E27



2





4751




1


1. L 4751/6+2  
oro francese, vetro satinato molato  
cristalli trasparenti

↕ 72 ↔ 66 6 x max60W  E14  
2 x max60W  E27

2. A 4751/1  
oro francese, vetro satinato molato  
cristalli trasparenti

↕ 18 D→ 21 1 x max60W  E14

3. A 4751/2  
oro francese, vetro satinato molato  
cristalli trasparenti

↕ 18 ↔ 32 D→ 21 2 x max60W  E14



2



3



1. L 4751/3+2  
oro francese, vetro satinato molato  
cristalli trasparenti

↑ 72 ↔ 66 3 x max60W E14  
2 x max60W E27

2. L 4751/5  
oro francese, vetro satinato molato  
cristalli trasparenti

↑ 40 ↔ 54 5 x max60W E14

3. L 4751/3  
oro francese, vetro satinato molato  
cristalli trasparenti

↑ 38 ↔ 50 3 x max60W E14

4. P 4751  
oro francese, vetro satinato molato  
cristalli trasparenti



↑ 27 ↔ 13 1 x max60W E14



4750



1

1. L 4750/6+2  
oro francese, vetro satinato molato  
↕ 72 ↔ 66 6 x max60W  E14  
2 x max60W  E27



1. L 4750/3+2  
oro francese, vetro satinato molato  
↑ 72 ↔ 66 3 x max60W E14  
2 x max60W E27

2. L 4750/3  
oro francese, vetro satinato molato  
↑ 38 ↔ 50 3 x max60W E14

3. P 4750  
oro francese, vetro satinato molato  
↑ 15 ↔ 27 1 x max60W E14



4750




1

1. L 4750/5  
oro francese, vetro satinato molato

↕ 40 ↔ 54 5 x max60W  E14

2. A 4750/1

oro francese, vetro satinato molato

↕ 18 D→21 1 x max60W  E14

3. A 4750/2

oro francese, vetro satinato molato

↕ 18 ↔ 32 D→21 2 x max60W  E14




2



3




1

1. L 750/3  
oro francese, vetro satinato molato  
↕ 72 ↔ 42 3 x max60W  E27





2

2. L 750/2  
oro francese, vetro satinato molato  
↕ 72 ↔ 32 2 x max60W  E27

4750

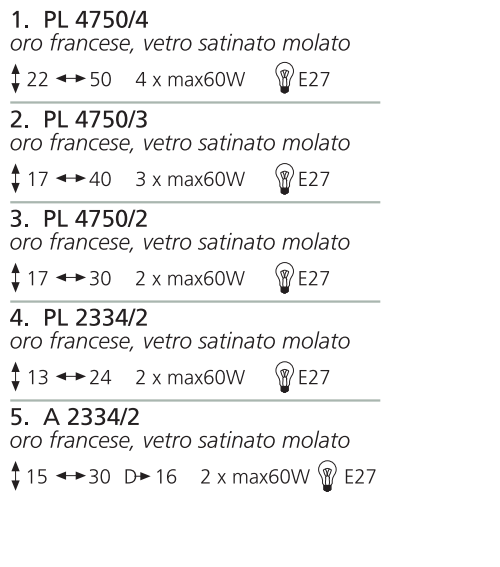


1

- 1. PN 4750/2  
*oro francese, vetro satinato molato*  
↑176 ↔ 42 2 x max60W 
- 2. P 750  
*oro francese, vetro satinato molato*  
↑56 ↔ 42 2 x max60W 



2



1. PL 4750/4  
oro francese, vetro satinato molato  
↑ 22 ↔ 50 4 x max60W 
2. PL 4750/3  
oro francese, vetro satinato molato  
↑ 17 ↔ 40 3 x max60W 
3. PL 4750/2  
oro francese, vetro satinato molato  
↑ 17 ↔ 30 2 x max60W 
4. PL 2334/2  
oro francese, vetro satinato molato  
↑ 13 ↔ 24 2 x max60W 
5. A 2334/2  
oro francese, vetro satinato molato  
↑ 15 ↔ 30 D > 16 2 x max60W 




4700





1



2

1. L 4700/5  
oro francese, vetro trasparente  
↕ 42 ↔ 60 5 x max60W 

2. L 4700/3  
oro francese, vetro trasparente  
↕ 40 ↔ 54 3 x max60W 

3. P 4700  
oro francese, vetro trasparente  
↕ 34 ↔ 21 1 x max60W 




3




4




5


4. A 4700/2  
oro francese, vetro trasparente  
↕ 22 ↔ 38 D→15 2 x max60W 

5. A 4700/1  
oro francese, vetro trasparente  
↕ 23 D→23 1 x max60W 




1. L 4700/6+2  
oro francese, vetro trasparente  
↕ 72 ↔ 70 8 x max60W 





2. L 4700/3+2  
oro francese, vetro trasparente  
↕ 72 ↔ 70 5 x max60W 


4700




1. PL 4700/4  
oro francese, vetro trasparente  
↑ 22 ↔ 50 4 x max60W 

2. PL 4700/3  
oro francese, vetro trasparente  
↑ 17 ↔ 40 3 x max60W 


3. PL 4700/2  
oro francese, vetro trasparente  
↑ 17 ↔ 30 2 x max60W 

4. PL 2332/2  
oro francese, vetro trasparente  
↑ 13 ↔ 24 2 x max60W 


5. A 2332/2  
oro francese, vetro trasparente  
↑ 15 ↔ 30 D→16 2 x max60W 





- 1. PN 4700/1  
*oro francese, vetro trasparente*  
↑176 ↔ 42 1 x max60W 

---


- 2. P 700  
*oro francese, vetro trasparente*  
↑ 56 ↔ 42 2 x max60W 




700



1

1. L 700/3  
oro francese, vetro trasparente  
↕ 72 ↔ 42 3 x max60W  E27



1. L 700/2  
oro francese, vetro trasparente  
↕72 ↔32 2 x max60W  E27



*bronzo arte*



*vetro satinato molato,  
cristalli trasparenti*



*vetro satinato molato,  
cristalli topazio*



*vetro satinato molato*





*vetro trasparente*




4651



1. L 4651/6+2  
bronzo arte, vetro satinato molato  
cristalli trasparenti

↕ 72 ↔ 66 6 x max60W  E14  
2 x max60W  E27

2. A 4651/1  
bronzo arte, vetro satinato molato  
cristalli trasparenti

↕ 18 D→21 1 x max60W  E14

3. A 4651/2  
bronzo arte, vetro satinato molato  
cristalli trasparenti

↕ 18 ↔ 32 D→21 2 x max60W  E14





1. L 4651/3+2  
bronzo arte, vetro satinato molato  
cristalli trasparenti

↑ 72 ↔ 66 3 x max60W E14  
2 x max60W E27

2. L 4651/5  
bronzo arte, vetro satinato molato  
cristalli trasparenti

↑ 40 ↔ 54 5 x max60W E14

3. L 4651/3  
bronzo arte, vetro satinato molato  
cristalli trasparenti


↑ 38 ↔ 50 3 x max60W E14


4. P 4651  
bronzo arte, vetro satinato molato  
cristalli trasparenti

↑ 27 ↔ 13 1 x max60W E14



4651

1. P 651  
bronzo arte, vetro satinato molato  
cristalli trasparenti  
↑56 ↔42 2 x max60W 

2. PN 4651/2  
bronzo arte, vetro satinato molato  
cristalli trasparenti  
↑172 ↔42 2 x max60W 



1




2




1

1. PN 4652/2  
*bronzo arte, vetro satinato molato  
cristalli topazio*

↑ 172 ↔ 42 2 x max60W  E27

2. P 652  
*bronzo arte, vetro satinato molato  
cristalli topazio*

↑ 56 ↔ 42 2 x max60W  E27



2

4652



1. L 4652/6+2  
bronzo arte, vetro satinato molato  
cristalli topazio


↑72 ↔66 6 x max60W ⚡ E14  
2 x max60W ⚡ E27

2. A 4652/1  
bronzo arte, vetro satinato molato  
cristalli topazio

↑18 D→21 1 x max60W ⚡ E14

3. A 4652/2  
bronzo arte, vetro satinato molato  
cristalli topazio

↑18 ↔32 D→21 2 x max60W ⚡ E14





1. L 4652/3+2  
bronzo arte, vetro satinato molato  
cristalli topazio

↑ 72 ↔ 66 3 x max60W E14  
2 x max60W E27

2. L 4652/5  
bronzo arte, vetro satinato molato  
cristalli topazio

↑ 40 ↔ 54 5 x max60W E14

3. L 4652/3  
bronzo arte, vetro satinato molato  
cristalli topazio

↑ 38 ↔ 50 3 x max60W E14

4. P 4652  
bronzo arte, vetro satinato molato  
cristalli topazio



↑ 27 ↔ 13 1 x max60W E14



4650



1

1. L 4650/6+2  
bronzò arte, vetro satinato molato  
↕ 72 ↔ 66 6 x max60W  E14  
2 x max60W  E27



1. L 4650/3+2  
*bronzo arte, vetro satinato molato*  
↑ 72 ↔ 66 3 x max60W E14  
2 x max60W E27

2. L 4650/3  
*bronzo arte, vetro satinato molato*  
↑ 38 ↔ 50 3 x max60W E14

3. P 4650  
*bronzo arte, vetro satinato molato*  
↑ 27 ↔ 13 1 x max60W E14





4650



1

- 1. L 4650/5  
bronzo arte, vetro satinato molato  
↑ 42 ↔ 54 5 x max60W  E14

---

- 2. A 4650/1  
bronzo arte, vetro satinato molato  
↑ 18 D→21 1 x max60W  E14

---

- 3. A 4650/2  
bronzo arte, vetro satinato molato  
↑ 18 ↔ 32 D→21 2 x max60W  E14




2




3





1. L 650/3  
bronzo arte, vetro satinato molato  
↑ 72 ↔ 42 3 x max60W  E27



2. L 650/2  
bronzo arte, vetro satinato molato  
↑ 72 ↔ 32 2 x max60W  E27

4650



1. PN 4650/2  
*bronzo arte, vetro satinato molato*  
↑176 ↔42 2 x max60W  E27
- 
2. P 650  
*bronzo arte, vetro satinato molato*  
↑56 ↔42 2 x max60W  E27






1. PL 4650/4  
bronzo arte, vetro satinato molato  
↑ 22 ↔ 50 4 x max60W 
2. PL 4650/3  
bronzo arte, vetro satinato molato  
↑ 17 ↔ 40 3 x max60W 
3. PL 4650/2  
bronzo arte, vetro satinato molato  
↑ 17 ↔ 30 2 x max60W 
4. PL 2304/2  
bronzo arte, vetro satinato molato  
↑ 13 ↔ 24 2 x max60W 
5. A 2304/2  
bronzo arte, vetro satinato molato  
↑ 15 ↔ 30 D → 16 2 x max60W 



4600




1

1. L 4600/6+2  
bronzo arte, vetro trasparente  
↑ 72 ↔ 70 8 x max60W  E27





1


2. L 4600/3+2  
bronz arte, vetro trasparente  
↕ 72 ↔ 70 5 x max60W 


4600





1. L 4600/5  
bronz arte, vetro trasparente  
↕ 42 ↔ 60 5 x max60W 

2. L 4600/3  
bronz arte, vetro trasparente  
↕ 40 ↔ 54 3 x max60W 

3. P 4600  
bronz arte, vetro trasparente  
↕ 34 ↔ 21 1 x max60W 



4. A 4600/2  
bronz arte, vetro trasparente  
↕ 22 ↔ 38 D→ 15 2 x max60W 

5. A 4600/1  
bronz arte, vetro trasparente  
↕ 22 D→ 23 1 x max60W 





- 1. PL 4600/4  
*bronzo arte, vetro trasparente*  
↑ 22 ↔ 50 4 x max60W 

---

- 2. PL 4600/3  
*bronzo arte, vetro trasparente*  
↑ 17 ↔ 40 3 x max60W 

---

- 3. PL 4600/2  
*bronzo arte, vetro trasparente*  
↑ 17 ↔ 30 2 x max60W 

---

- 4. PL 2302/2  
*bronzo arte, vetro trasparente*  
↑ 13 ↔ 24 2 x max60W 


---


- 5. A 2302/2  
*bronzo arte, vetro trasparente*  
↑ 15 ↔ 42 D→20 2 x max60W 









1. L 600/3  
bronzo arte, vetro trasparente  
↑ 72 ↔ 42 3 x max60W  E27




2. L 600/2  
bronzo arte, vetro trasparente  
↑ 72 ↔ 32 2 x max60W  E27



1. PN 4600/1  
*bronzo arte, vetro trasparente*  
↑ 176 ↔ 42 1 x max60W  E27

---

2. P 600  
*bronzo arte, vetro trasparente*  
↑ 56 ↔ 42 2 x max60W  E27





*bronzo arte*



*vetro bianco latte*




*vetro bianco latte*




*vetro bianco latte*


4400

- 1. L 4400/5  
*bronzo arte, vetro bianco latte*  
↕ 30 ↔ 60 5 x max60W 


---

- 2. L 4400/3  
*bronzo arte, vetro bianco latte*  
↕ 30 ↔ 54 3 x max60W 


---

- 3. P 4400  
*bronzo arte, vetro bianco latte*  
↕ 34 ↔ 23 1 x max60W 

---


- 4. A 4400/2  
*bronzo arte, vetro bianco latte*  
↕ 20 ↔ 38 D→20 2 x max60W 

---


- 5. A 4400/1  
*bronzo arte, vetro bianco latte*  
↕ 20 D→25 1 x max60W 






1. L 4400/6+2  
bronz arte, vetro bianco latte  
↑ 72 ↔ 76 8 x max60W 





2. L 4400/3+2  
bronz arte, vetro bianco latte  
↑ 72 ↔ 76 5 x max60W 

4404




1. L 4404/5  
bronzò arte, vetro bianco latte  
↑ 30 ↔ 64 5 x max60W 

2. L 4404/3  
bronzò arte, vetro bianco latte  
↑ 30 ↔ 58 3 x max60W 

3. P 4404  
bronzò arte, vetro bianco latte  
↑ 34 ↔ 23 1 x max60W 


4. A 4404/2  
bronzò arte, vetro bianco latte  
↑ 20 ↔ 42 D→21 2 x max60W 

5. A 4404/1  
bronzò arte, vetro bianco latte  
↑ 20 D→27 1 x max60W 





1


1. L 4404/6+2  
bronzo arte, vetro bianco latte  
↑ 72 ↔ 80 8 x max60W  E27



4405




1

1. L 4404/3+2  
bronzò arte, vetro bianco latte  
↕ 72 ↔ 80 5 x max60W  E27




1

1. L 400/3  
bronzo arte, vetro bianco latte  
↕ 72 ↔ 42 3 x max60W  E27





2


2. L 400/2  
bronzo arte, vetro bianco latte  
↕ 72 ↔ 32 2 x max60W  E27


4430




1. L 4430/5  
bronzò arte, vetro bianco latte  
↕ 38 ↔ 60 5 x max60W  E27


2. L 4430/3  
bronzò arte, vetro bianco latte  
↕ 33 ↔ 54 3 x max60W  E27

3. P 4430  
bronzò arte, vetro bianco latte  
↕ 34 ↔ 23 1 x max60W  E27


4. A 4430/2  
bronzò arte, vetro bianco latte  
↕ 20 ↔ 38 D→20 2 x max60W  E27

5. A 4430/1  
bronzò arte, vetro bianco latte  
↕ 20 D→25 1 x max60W  E27




- 1. L 4410/5  
bronzò arte, vetro bianco latte  
↕ 30 ↔ 60 5 x max60W 


---

- 2. L 4410/3  
bronzò arte, vetro bianco latte  
↕ 26 ↔ 54 3 x max60W 


---

- 3. P 4410  
bronzò arte, vetro bianco latte  
↕ 34 ↔ 21 1 x max60W 

---

- 4. A 4410/2  
bronzò arte, vetro bianco latte  
↕ 20 ↔ 38 D→20 2 x max60W 

---


- 5. A 4410/1  
bronzò arte, vetro bianco latte  
↕ 20 D→25 1 x max60W 



4430




1

1. L 4430/3+2  
bronzo arte, vetro bianco latte  
↑ 72 ↔ 76 5 x max60W  E27




1


1. L 4430/6+2  
bronzò arte, vetro bianco latte  
↕ 72 ↔ 80 8 x max60W  E27

4410



1. L 4410/6+2  
bronzo arte, vetro bianco latte  
↕72 ↔76 8 x max60W  E27





2. L 4410/3+2  
bronzo arte, vetro bianco latte  
↕72 ↔76 5 x max60W  E27




3. A 2300/2  
bronzo arte, vetro bianco latte  
↓ 15 ↔ 30 D▶ 16 2 x max60W  E27




1. PL 4400/3  
bronzo arte, vetro bianco latte  
↓ 17 ↔ 40 3 x max60W  E27

2. PL 4400/2  
bronzo arte, vetro bianco latte  
↓ 15 ↔ 30 2 x max60W  E27

4. L 1404/40  
bronzo arte, vetro bianco latte  
↓ 25 ↔ 40 1 x max60W  E27



4

5. P 1404/30  
bronzo arte, vetro bianco latte  
↓ 37 ↔ 30 3 x max60W  E27



5





*bronzo arte*



*vetro satinato molato,  
cristalli trasparenti*



*vetro satinato molato*




*vetro satinato molato*



*vetro satinato*

3831

1. L 3831/5  
bronzo arte, vetro satinato molato  
cristalli trasparenti

↕ 34 ↔ 60 5 x max60W 

2. L 3831/3  
bronzo arte, vetro satinato molato  
cristalli trasparenti

↕ 34 ↔ 56 3 x max60W 


3. P 3831  
bronzo arte, vetro satinato molato  
cristalli trasparenti

↕ 34 ↔ 20 1 x max60W 

4. A 3831/2  
bronzo arte, vetro satinato molato  
cristalli trasparenti

↕ 15 ↔ 42 D↗20 2 x max60W 


5. A 3831/1  
bronzo arte, vetro satinato molato  
cristalli trasparenti

↕ 15 D↗27 1 x max60W 






1. L 3841/6+2  
bronzo arte, vetro satinato molato  
cristalli trasparenti

↑ 60 ↔ 76 8 x max60W  E27




2. L 3841/3+2  
bronzo arte, vetro satinato molato  
cristalli trasparenti


↑ 60 ↔ 76 5 x max60W  E27

3831

1. P 1831  
*bronzo arte, vetro satinato molato  
cristalli trasparenti*



↑ 56 ↔ 42 2 x max60W 

2. PN 3831/2  
*bronzo arte, vetro satinato molato  
cristalli trasparenti*

↑ 172 ↔ 42 2 x max60W 







1. PN 3830/2  
*bronzo arte, vetro satinato molato*  
↑ 172 ↔ 42 2 x max60W  E27
2. P 1830  
*bronzo arte, vetro satinato molato*  
↑ 56 ↔ 42 2 x max60W  E27




3830

- 1. L 3830/5  
*bronzo arte, vetro satinato molato*  
↑ 34 ↔ 60 5 x max60W 


---

- 2. L 3830/3  
*bronzo arte, vetro satinato molato*  
↑ 34 ↔ 56 3 x max60W 


---

- 3. P 3830  
*bronzo arte, vetro satinato molato*  
↑ 34 ↔ 20 1 x max60W 

---

- 4. A 3830/2  
*bronzo arte, vetro satinato molato*  
↑ 15 ↔ 42 D→20 2 x max60W 


---

- 5. A 3830/1  
*bronzo arte, vetro satinato molato*  
↑ 15 D→27 1 x max60W 






1

1. L 3840/6+2  
bronzò arte, vetro satinato molato  
↕ 72 ↔ 76 8 x max60W 




2


2. L 3840/3+2  
bronzò arte, vetro satinato molato  
↕ 72 ↔ 76 5 x max60W 




3211




1


4. A 3231/2  
bronzò arte, vetro satinato molato  
↑ 26 ↔ 34 D→ 19 2 x max60W  E27


5. P 2231  
bronzò arte, vetro satinato molato  
↑ 34 ↔ 20 1 x max60W  E27



2

1. L 3211/2  
bronzò arte, vetro satinato molato  
↑ 58 ↔ 32 2 x max60W  E27

2. PL 3216/3  
bronzò arte, vetro satinato molato  
↑ 40 ↔ 42 3 x max60W  E27

3. A 3231/1  
bronzò arte, vetro satinato molato  
↑ 26 D→ 21 1 x max60W  E27



4




3




5




1. L 3236/6+2  
bronzo arte, vetro satinato molato  
↑ 58 ↔ 74 8 x max60W  E27





2. L 3231/3+2  
bronzo arte, vetro satinato. molato  
↑ 58 ↔ 74 5 x max60W  E27


3226




1. PL 3226/4  
bronzo arte, vetro satinato molato  
↓ 20 ↔ 50 4 x max60W 

2. PL 3226/3  
bronzo arte, vetro satinato molato  
↓ 15 ↔ 40 3 x max60W 


3. PL 3221/2  
bronzo arte, vetro satinato molato  
↓ 13 ↔ 30 2 x max60W 


4. PL 3226/2  
bronzo arte, vetro satinato molato  
↓ 11 ↔ 23 2 x max60W 

5. A 3226/2  
bronzo arte, vetro satinato molato  
↓ 15 ↔ 30 D → 16 2 x max60W 





1. PN 3231/1  
*bronzo arte, vetro satinato molato*  
↑ 176 ↔ 42 1 x max60W 

2. P 821  
*bronzo arte, vetro satinato molato*  
↑ 56 ↔ 42 2 x max60W 



3826

- 1. L 3826/5  
bronzo arte, vetro satinato molato  
↑ 38 ↔ 52 5 x max60W ⚡ E14

---

- 2. L 3826/3  
bronzo arte, vetro satinato molato  
↑ 36 ↔ 48 3 x max60W ⚡ E14

---

- 3. P 3826  
bronzo arte, vetro satinato molato  
↑ 34 ↔ 20 1 x max60W ⚡ E14

---

- 4. A 3826/2  
bronzo arte, vetro satinato molato  
↑ 20 ↔ 38 D→20 2 x max60W ⚡ E14



---

- 5. A 3826/1  
bronzo arte, vetro satinato molato  
↑ 20 D→25 1 x max60W ⚡ E14







1


1. L 3836/6+2  
bronzò arte, vetro satinato molato  
↕60 ↔74 6 x max60W  E14  
2 x max60W  E27



2

2. L 3836/3+2  
bronzò arte, vetro satinato molato  
↕60 ↔74 3 x max60W  E14  
2 x max60W  E27

3726


1. PL 3726/3  
bronz arte, vetro satinato molato  
↕ 15 ↔ 40 3 x max60W 



1





2

2. A 2308/2  
bronz arte, vetro satinato molato  
↕ 20 ↔ 30 D↳16 2 x max60W 




3


3. PL 3721/2  
bronz arte, vetro satinato molato  
↕ 13 ↔ 30 2 x max60W 

1. PL 3725/3  
bronzo arte, vetro satinato  
↑ 15 ↔ 40 3 x max60W 



3. PL 3720/2  
bronzo arte, vetro satinato  
↑ 13 ↔ 30 2 x max60W 



2. A 2307/2  
bronzo arte, vetro satinato  
↑ 20 ↔ 30 D▶ 16 2 x max60W 



3825

- 1. L 3825/5  
*bronzo arte, vetro satinato*  
↕ 38 ↔ 52 5 x max60W ⚡ E14

---

- 2. L 3825/3  
*bronzo arte, vetro satinato*  
↕ 36 ↔ 48 3 x max60W ⚡ E14

---

- 3. P 3825  
*bronzo arte, vetro satinato*  
↕ 34 ↔ 20 1 x max60W ⚡ E14

---



- 4. A 3825/2  
*bronzo arte, vetro satinato*  
↕ 20 ↔ 38 D→20 2 x max60W ⚡ E14

---



- 5. A 3825/1  
*bronzo arte, vetro satinato*  
↕ 20 D→25 1 x max60W ⚡ E14







1. L 3835/6+2  
*bronzo arte, vetro satinato*  
↕ 60 ↔ 74 6 x max60W  E14  
2 x max60W  E27




2. L 3835/3+2  
*bronzo arte, vetro satinato*  
↕ 60 ↔ 74 3 x max60W  E14  
2 x max60W  E27


3715

1. L 3715/3  
bronzo arte, vetro satinato  
↕ 58 ↔ 42 3 x max60W 

2. PL 3715/3  
bronzo arte, vetro satinato  
↕ 42 ↔ 42 3 x max60W 





3. L 3710/2  
bronzo arte, vetro satinato  
↕ 58 ↔ 32 2 x max60W 

4. PL 3710/2  
bronzo arte, vetro satinato  
↕ 42 ↔ 32 2 x max60W 







1. L 3711/2  
bronzo arte, vetro satinato molato  
↑ 58 ↔ 32 2 x max60W 

2. PL 3711/2  
bronzo arte, vetro satinato molato  
↑ 42 ↔ 32 2 x max60W 



3. PL 3716/3  
bronzo arte, vetro satinato molato  
↑ 42 ↔ 42 3 x max60W 

4. L 3716/3  
bronzo arte, vetro satinato molato  
↑ 58 ↔ 42 3 x max60W 



# *bronzo sfumato*



*vetro satinato*



*vetro tabacco*



*vetro satinato*



*vetro tabacco*



*vetro satinato*




*vetro bianco latte*




*vetro tabacco*


3824

- 1. L 3824/5  
*bronzo sfumato, vetro satinato*  
↑ 33 ↔ 58 5 x max60W 


---

- 2. L 3824/3  
*bronzo sfumato, vetro satinato*  
↑ 33 ↔ 50 3 x max60W 


---

- 3. P 3824  
*bronzo sfumato, vetro satinato*  
↑ 34 ↔ 20 1 x max60W 

---


- 4. A 3824/2  
*bronzo sfumato, vetro satinato*  
↑ 15 ↔ 39 D→ 26 2 x max60W 


---


- 5. A 3824/1  
*bronzo sfumato, vetro satinato*  
↑ 15 D→ 26 1 x max60W 







1. L 3821/5  
bronzofumato, vetro tabacco  
↓ 34 ↔ 60 5 x max60W 

2. L 3821/3  
bronzofumato, vetro tabacco  
↓ 34 ↔ 52 3 x max60W 

3. P 3821  
bronzofumato, vetro tabacco  
↓ 34 ↔ 20 1 x max60W 

4. A 3821/2  
bronzofumato, vetro tabacco  
↓ 15 ↔ 41 D→ 27 2 x max60W 

5. A 3821/1  
bronzofumato, vetro tabacco  
↓ 15 D→ 27 1 x max60W 





3510



4



5



1



2

- 1. L 3510/5  
bronzo sfumato, vetro satinato  
↕ 33 ↔ 58 5 x max60W  E27


---

- 2. L 3510/3  
bronzo sfumato, vetro satinato  
↕ 33 ↔ 50 3 x max60W  E27


---

- 3. P 2510  
bronzo sfumato, vetro satinato  
↕ 34 ↔ 20 1 x max60W  E27

---

- 4. A 3510/2  
bronzo sfumato, vetro satinato  
↕ 15 ↔ 39 D → 26 2 x max60W  E27

---

- 5. A 3510/1  
bronzo sfumato, vetro satinato  
↕ 15 D → 26 1 x max60W  E27

---

- 6. P 3510  
bronzo sfumato, vetro satinato  
↕ 28 ↔ 16 1 x max60W  E14



6



3



1




4





5





2


1. L 3610/5  
bronzo sfumato, vetro satinato  
↑35 ↔60 5 x max60W 

2. L 3610/3  
bronzo sfumato, vetro satinato  
↑32 ↔52 3 x max60W 

3. P 3610  
bronzo sfumato, vetro satinato  
↑28 ↔16 1 x max60W 

4. A 3610/2  
bronzo sfumato, vetro satinato  
↑18 ↔39 D→26 2 x max60W 

5. A 3610/1  
bronzo sfumato, vetro satinato  
↑15 D→26 1 x max60W 

6. P 2610  
bronzo sfumato, vetro satinato  
↑34 ↔20 1 x max60W 





3




6

2805

4. A 2805/2  
bronzo sfumato, vetro satinato  
↑ 17 ↔ 40 D→24 2 x max60W 

5. A 2805/1  
bronzo sfumato, vetro satinato  
↑ 17 D→26 1 x max60W 

6. P 1805  
bronzo sfumato, vetro satinato  
↑ 34 ↔ 20 1 x max60W 



4



5



1




2





6




3


1. L 2805/5  
bronzo sfumato, vetro satinato  
↑ 34 ↔ 60 5 x max60W 


2. L 2805/3  
bronzo sfumato, vetro satinato  
↑ 34 ↔ 52 3 x max60W 

3. P 2805  
bronzo sfumato, vetro satinato  
↑ 28 ↔ 16 1 x max60W 





4. A 2801/2  
bronzo sfumato, vetro tabacco  
↑ 17 ↔ 40 D→24 2 x max60W  E27


5. A 2801/1  
bronzo sfumato, vetro tabacco  
↑ 17 D→26 1 x max60W  E27

6. P 1801  
bronzo sfumato, vetro tabacco  
↑ 34 ↔ 20 1 x max60W  E27




1. L 2801/5  
bronzo sfumato, vetro tabacco  
↑ 34 ↔ 60 5 x max60W  E27


2. L 2801/3  
bronzo sfumato, vetro tabacco  
↑ 34 ↔ 52 3 x max60W  E27


3. P 2801  
bronzo sfumato, vetro tabacco  
↑ 28 ↔ 16 1 x max60W  E14




2700

1. PL 2700/5  
bronzo sfumato, vetro satinato  
↑ 31 ↔ 60 5 x max60W 

2. PL 2700/3  
bronzo sfumato, vetro satinato  
↑ 31 ↔ 54 3 x max60W 

3. L 2700/3  
bronzo sfumato, vetro satinato  
↑ 28 ↔ 54 3 x max60W 



4. A 2700/2  
bronzo sfumato, vetro satinato  
↑ 17 ↔ 38 D→ 23 2 x max60W 







1




2





3

- 1. L 2700/5  
*bronzo sfumato, vetro satinato*  
↑ 28 ↔ 60 5 x max60W 
- 2. A 2700/1  
*bronzo sfumato, vetro satinato*  
↑ 17 D→ 24 1 x max60W 
- 3. P 2700  
*bronzo sfumato, vetro satinato*  
↑ 28 ↔ 16 1 x max60W 


2701

1. PL 2701/5  
bronzo sfumato, vetro tabacco  
↕ 31 ↔ 60 5 x max60W 

2. PL 2701/3  
bronzo sfumato, vetro tabacco  
↕ 31 ↔ 54 3 x max60W 

3. L 2701/3  
bronzo sfumato, vetro tabacco  
↕ 28 ↔ 54 3 x max60W 



4. A 2701/2  
bronzo sfumato, vetro tabacco  
↕ 17 ↔ 38 D→23 2 x max60W 








1



2



3

- 1. L 2701/5  
bronzo sfumato, vetro tabacco  
↑ 28 ↔ 60 5 x max60W  E27
- 2. A 2701/1  
bronzo sfumato, vetro tabacco  
↑ 17 D→24 1 x max60W  E27
- 3. P 2701  
bronzo sfumato, vetro tabacco  
↑ 28 ↔ 16 1 x max60W  E14



3950

- 1. L 3950/5  
*bronzo sfumato, vetro satinato*  
↑ 29 ↔ 48 5 x max60W ⚡ E14

---

- 2. L 3950/3  
*bronzo sfumato, vetro satinato*  
↑ 29 ↔ 40 3 x max60W ⚡ E14

---

- 3. P 3950  
*bronzo sfumato, vetro satinato*  
↑ 29 ↔ 17 1 x max60W ⚡ E14

---


- 4. A 3950/2  
*bronzo sfumato, vetro satinato*  
↑ 18 ↔ 34 D→ 20 2 x max60W ⚡ E14


---


- 5. A 3950/1  
*bronzo sfumato, vetro satinato*  
↑ 18 D→ 24 1 x max60W ⚡ E14







1. L 3970/5  
*bronzo sfumato, vetro satinato*  
↑ 29 ↔ 48 5 x max60W  E14

2. L 3970/3  
*bronzo sfumato, vetro satinato*  
↑ 29 ↔ 40 3 x max60W  E14

3. P 3970  
*bronzo sfumato, vetro satinato*  
↑ 29 ↔ 17 1 x max60W  E14


4. A 3970/2  
*bronzo sfumato, vetro satinato*  
↑ 18 ↔ 34 D→20 2 x max60W  E14


5. A 3970/1  
*bronzo sfumato, vetro satinato*  
↑ 18 D→24 1 x max60W  E14




3800





4. A 3800/2  
bronzο sfumato, vetro bianco latte  
↑ 15 ↔ 39 D→ 26 2 x max60W 


5. A 3800/1  
bronzο sfumato, vetro bianco latte  
↑ 15 D→ 26 1 x max60W 

6. P 3800  
bronzο sfumato, vetro bianco latte  
↑ 34 ↔ 20 1 x max60W 



1. L 3800/5  
bronzο sfumato, vetro bianco latte  
↑ 33 ↔ 58 5 x max60W 

2. L 3800/3  
bronzο sfumato, vetro bianco latte  
↑ 33 ↔ 50 3 x max60W 

3. P 800  
bronzο sfumato, vetro bianco latte  
↑ 28 ↔ 16 1 x max60W 



1



4



5



2

4. A 3851/2  
bronzo sfumato, vetro tabacco  
↕ 15 ↔ 39 D▶ 26 2 x max60W ⚡ E27

5. A 3851/1  
bronzo sfumato, vetro tabacco  
↕ 15 D▶ 26 1 x max60W ⚡ E27

6. P 851  
bronzo sfumato, vetro tabacco  
↕ 28 ↔ 16 1 x max60W ⚡ E14

1. L 3851/5  
bronzo sfumato, vetro tabacco  
↕ 33 ↔ 52 5 x max60W ⚡ E27

2. L 3851/3  
bronzo sfumato, vetro tabacco  
↕ 33 ↔ 50 3 x max60W ⚡ E27

3. P 3851  
bronzo sfumato, vetro tabacco  
↕ 28 D▶ 16 1 x max60W ⚡ E14



3



6



*bronzo arte*



*vetro satinato molato*



*vetro satinato*



*vetro tabacco*



*vetro bianco latte*



*vetro satinato*



*vetro satinato*



*vetro scavo*



*vetro scavo*





*vetro satinato*

4020




1


1. L 4020/3  
bronzo arte, vetro satinato molato  
↑ 34 ↔ 52 3 x max60W 

2. A 4020/2  
bronzo arte, vetro satinato molato  
↑ 25 ↔ 36 D ▶ 19 2 x max60W 



2

3. A 4020/1  
bronzo arte, vetro satinato molato  
↑ 25 D ▶ 22 1 x max60W 

4. P 4020  
bronzo arte, vetro satinato molato  
↑ 34 ↔ 21 1 x max60W 




3



4



1


1. L 4020/5  
bronzo arte, vetro satinato molato  
↕ 34 ↔ 60 5 x max60W  E27




3820



1

4. A 3820/2  
bronz arte, vetro tabacco  
↕ 25 ↔ 37 D→20 2 x max60W 


5. A 3820/1  
bronz arte, vetro tabacco  
↕ 25 D→24 1 x max60W 





2



4

1. L 3820/5  
bronz arte, vetro tabacco  
↕ 36 ↔ 62 5 x max60W 

2. L 3820/3  
bronz arte, vetro tabacco  
↕ 36 ↔ 60 3 x max60W 



3. P 3820  
bronz arte, vetro tabacco  
↕ 34 ↔ 20 1 x max60W 






3



5




- 4. A 3823/2  
bronzò arte, vetro satinato  
↑ 15 ↔ 39 D→26 2 x max60W  E27
- 5. A 3823/1  
bronzò arte, vetro satinato  
↑ 15 D→26 1 x max60W  E27






- 1. L 3823/5  
bronzò arte, vetro satinato  
↑ 33 ↔ 58 5 x max60W  E27
- 2. L 3823/3  
bronzò arte, vetro satinato  
↑ 33 ↔ 50 3 x max60W  E27
- 3. P 3823  
bronzò arte, vetro satinato  
↑ 34 ↔ 20 1 x max60W  E27

3621



1. A 3621/2  
bronzo arte, vetro scavo  
↑ 15 ↔ 40 D→20 2 x max60W 
2. A 3621/1  
bronzo arte, vetro scavo  
↑ 15 D→26 1 x max60W 
3. P 3621  
bronzo arte, vetro scavo  
↑ 28 ↔ 16 1 x max60W 



4. L 3621/5  
bronzo arte, vetro scavo  
↑ 40 ↔ 60 5 x max60W 
5. L 3621/3  
bronzo arte, vetro scavo  
↑ 34 ↔ 52 3 x max60W 
6. P 2621  
bronzo arte, vetro scavo  
↑ 34 ↔ 20 1 x max60W 



4






1






2



5

1. A 3620/2  
bronzò arte, vetro satinato  
↕ 15 ↔ 40 D→20 2 x max60W 
2. A 3620/1  
bronzò arte, vetro satinato  
↕ 15 D→ 26 1 x max60W 
3. P 2620  
bronzò arte, vetro satinato  
↕ 34 ↔ 20 1 x max60W 

4. L 3620/5  
bronzò arte, vetro satinato  
↕ 40 ↔ 60 5 x max60W 
5. L 3620/3  
bronzò arte, vetro satinato  
↕ 34 ↔ 52 3 x max60W 
6. P 3620  
bronzò arte, vetro satinato  
↕ 28 ↔ 16 1 x max60W 



6



3

3520



1



4



5



2


- 4. A 3520/2  
bronzò arte, vetro satinato  
↕ 15 ↔ 40 D→20 2 x max60W 

---


- 5. A 3520/1  
bronzò arte, vetro satinato  
↕ 15 D→26 1 x max60W 

---


- 6. P 2520  
bronzò arte, vetro satinato  
↕ 34 ↔ 20 1 x max60W 

- 1. L 3520/5  
bronzò arte, vetro satinato  
↕ 34 ↔ 60 5 x max60W 

---

- 2. L 3520/3  
bronzò arte, vetro satinato  
↕ 32 ↔ 52 3 x max60W 

---

- 3. P 3520  
bronzò arte, vetro satinato  
↕ 28 ↔ 16 1 x max60W 



3



6




1. L 2830/5  
bronzo arte, vetro bianco latte  
↑ 32 ↔ 62 5 x max60W ⚡ E14

2. L 2830/3  
bronzo arte, vetro bianco latte  
↑ 32 ↔ 54 3 x max60W ⚡ E14


3. P 2830 M  
bronzo arte, vetro bianco latte  
↑ 34 ↔ 18 1 x max60W ⚡ E14

4. A 2830/2  
bronzo arte, vetro bianco latte  
↑ 19 ↔ 40 D→20 2 x max60W ⚡ E14


5. A 2830/1  
bronzo arte, vetro bianco latte  
↑ 19 D→23 1 x max60W ⚡ E14




2720

- 1. L 1720/42  
bronzo arte, vetro satinato  
↕ 32 ↔ 42 1 x max60W 


---

- 2. PL 2720/5  
bronzo arte, vetro satinato  
↕ 31 ↔ 60 5 x max60W 


---

- 3. PL 2720/3  
bronzo arte, vetro satinato  
↕ 31 ↔ 54 3 x max60W 

---


- 4. A 2720/2  
bronzo arte, vetro satinato  
↕ 17 ↔ 40 D↔23 2 x max60W 


---


- 5. A 2720/1  
bronzo arte, vetro satinato  
↕ 17 D↔27 1 x max60W 





1. L 2720/5  
bronzo arte, vetro satinato  
↓ 28 ↔ 60 5 x max60W  E27

2. L 2720/3  
bronzo arte, vetro satinato  
↓ 28 ↔ 54 3 x max60W  E27


3. P 2720  
bronzo arte, vetro satinato  
↓ 28 ↔ 16 1 x max60W  E14







3035



1. PN 825/2  
bronzo arte, vetro satinato  
↑172 ↔ 42 2 x max60W 



2. PN 3035/1  
bronzo arte, vetro satinato  
↑176 ↔ 42 1 x max60W 

3. P 825  
bronzo arte, vetro satinato  
↑56 ↔ 42 2 x max60W 






1



2




3


1. L 3025/3  
bronzo arte, vetro satinato  
↕ 58 ↔ 42 3 x max60W 
2. L 3020/2  
bronzo arte, vetro satinato  
↕ 58 ↔ 32 2 x max60W 
3. L 1825/42  
bronzo arte, vetro satinato  
↕ 32 ↔ 42 1 x max60W 

3030



1. L 3030/3+2  
bronzò arte, vetro satinato  
↕ 58 ↔ 76 5 x max60W 



2. L 3030/6+3  
bronzò arte, vetro satinato  
↕ 58 ↔ 84 9 x max60W 



1




4





5





2


4. A 2825/2  
 bronzo arte, vetro satinato  
 ↑ 19 ↔ 40 D→20 2 x max60W 

5. A 2825/1  
 bronzo arte, vetro satinato  
 ↑ 19 D→ 23 1 x max60W 

6. P 2825  
 bronzo arte, vetro satinato  
 ↑ 28 ↔ 16 1 x max60W 

1. L 2825/5  
 bronzo arte, vetro satinato  
 ↑ 32 ↔ 60 5 x max60W 

2. L 2825/3  
 bronzo arte, vetro satinato  
 ↑ 32 ↔ 52 3 x max60W 

3. P 1825  
 bronzo arte, vetro satinato  
 ↑ 34 ↔ 20 1 x max60W 



3




6

3031

**1. L 3031/10+4**


*bronzo arte, vetro scavo*

↑ 62 ↔ 94 14 x max60W 

*disponibile/available*

**L 3031/8+4**


*bronzo arte, vetro scavo*

↑ 62 ↔ 94 12 x max60W 



**2. L 3030/10+4**


*bronzo arte, vetro satinato*

↑ 62 ↔ 94 14 x max60W 

*disponibile/available*


**L 3030/8+4**

*bronzo arte, vetro satinato*


↑ 62 ↔ 94 12 x max60W 






1. L 3036/6+2  
bronzo arte, vetro scavo  
↑ 58 ↔ 76 8 x max60W 




2. L 3035/6+2  
bronzo arte, vetro satinato  
↑ 58 ↔ 76 8 x max60W 

3060




- 1. PL 3060/4  
bronzo arte, vetro satinato  
↕ 20 ↔ 50 4 x max60W 


---

- 2. PL 3027/3  
bronzo arte, vetro satinato  
↕ 17 ↔ 40 3 x max60W 


---

- 3. PL 3022/2  
bronzo arte, vetro satinato  
↕ 17 ↔ 30 2 x max60W 

---

- 4. PL 2305/2  
bronzo arte, vetro satinato  
↕ 13 ↔ 24 2 x max60W 

---

- 5. A 2305/2  
bronzo arte, vetro satinato  
↕ 15 ↔ 30 D → 16 2 x max60W 





- 1. PL 3061/4  
*bronzo arte, vetro scavo*  
↑ 20 ↔ 50 4 x max60W 

---

- 2. PL 3028/3  
*bronzo arte, vetro scavo*  
↑ 17 ↔ 40 3 x max60W 

---

- 3. PL 3023/2  
*bronzo arte, vetro scavo*  
↑ 17 ↔ 30 2 x max60W 

---

- 4. PL 2306/2  
*bronzo arte, vetro scavo*  
↑ 13 ↔ 24 2 x max60W 

---


- 5. A 2306/2  
*bronzo arte, vetro scavo*  
↑ 15 ↔ 30 D→ 16 2 x max60W 







3036



1. PN 826/2  
bronzo arte, vetro scavo  
↑ 172 ↔ 42 2 x max60W 



2. PN 3036/1  
bronzo arte, vetro scavo  
↑ 176 ↔ 42 1 x max60W 

3. P 826  
bronzo arte, vetro scavo  
↑ 56 ↔ 42 2 x max60W 






1



3




2


1. L 3026/3  
bronzò arte, vetro scavo  
↓ 58 ↔ 42 3 x max60W 
2. L 3021/2  
bronzò arte, vetro scavo  
↓ 58 ↔ 32 2 x max60W 
3. L 1826/42  
bronzò arte, vetro scavo  
↓ 32 ↔ 42 1 x max60W 

3031



1. L 3031/3+2  
bronzo arte, vetro scavo  
↑ 58 ↔ 76 5 x max60W 



2. L 3031/6+3  
bronzo arte, vetro scavo  
↑ 58 ↔ 84 9 x max60W 



1



4



5



2

4. A 2826/2  
bronz arte, vetro scavo  
↑↓ 19 ↔ 40 D→20 2 x max60W ⚡ E27

5. A 2826/1  
bronz arte, vetro scavo  
↑↓ 19 D→23 1 x max60W ⚡ E27

6. P 2826  
bronz arte, vetro scavo  
↑↓ 28 ↔ 16 1 x max60W ⚡ E14

1. L 2826/5  
bronz arte, vetro scavo  
↑↓ 32 ↔ 60 5 x max60W ⚡ E27

2. L 2826/3  
bronz arte, vetro scavo  
↑↓ 32 ↔ 52 3 x max60W ⚡ E27

3. P 1826  
bronz arte, vetro scavo  
↑↓ 34 ↔ 20 1 x max60W ⚡ E27



3




6

3000


1. L 3015/3

bronzo arte, vetro satinato

↑ 60 ↔ 42 3 x max60W  E27

2. A 3000/1

bronzo arte, vetro satinato

↑ 17 D→24 1 x max60W  E27



1



2



4



3


3. A 3000/2

bronzo arte, vetro satinato


↑ 17 ↔ 40 D→20 2 x max60W  E27


4. P 2000


bronzo arte, vetro satinato


↑ 34 ↔ 20 1 x max60W  E27




1. L 3010/2  
bronz arte, vetro satinato  
↑ 60 ↔ 32 2 x max60W 

2. PL 3000/3+2  
bronz arte, vetro satinato  
↑ 42 ↔ 76 5 x max60W 

3. PL 3050/4  
bronz arte, vetro satinato  
↑ 22 ↔ 50 4 x max60W 

4. PL 3017/3  
bronz arte, vetro satinato  
↑ 19 ↔ 40 3 x max60W 

5. PL 3012/2  
bronz arte, vetro satinato  
↑ 17 ↔ 30 2 x max60W 



3001

1. L 3001/3+2  
bronzo arte, vetro scavo  
↑ 60 ↔ 76 5 x max60W E27

disponibile/available

L 3001/6+3  
bronzo arte, vetro scavo  
↑ 60 ↔ 84 9 x max60W E27

L 3001/8+4  
bronzo arte, vetro scavo  
↑ 64 ↔ 94 12 x max60W E27

L 3001/10+4  
bronzo arte, vetro scavo  
↑ 64 ↔ 94 14 x max60W E27



2. L 3000/3+2  
bronzo arte, vetro satinato  
↑ 60 ↔ 76 5 x max60W E27

disponibile/available

L 3000/6+3  
bronzo arte, vetro satinato  
↑ 60 ↔ 84 9 x max60W E27


L 3000/8+4  
bronzo arte, vetro satinato  
↑ 64 ↔ 94 12 x max60W E27

L 3000/10+4  
bronzo arte, vetro satinato  
↑ 64 ↔ 94 14 x max60W E27






1

1. L 3006/6+2  
*bronzo arte, vetro scavo*  
↓60 ↔76 8 x max60W 




2


2. L 3005/6+2  
*bronzo arte, vetro satinato*  
↓60 ↔76 8 x max60W 





3011




1. L 3011/2  
bronzo arte, vetro scavo  
↕ 60 ↔ 32 2 x max60W 

2. PL 3001/3+2  
bronzo arte, vetro scavo  
↕ 42 ↔ 76 5 x max60W 

3. PL 3051/4  
bronzo arte, vetro scavo  
↕ 22 ↔ 50 4 x max60W 


4. PL 3018/3  
bronzo arte, vetro scavo  
↕ 19 ↔ 40 3 x max60W 


5. PL 3013/2  
bronzo arte, vetro scavo  
↕ 17 ↔ 30 2 x max60W 





1

3. A 3001/1  
bronzò arte, vetro scavo  
↕ 17 D→24 1 x max60W 


4. P 2001  
bronzò arte, vetro scavo  
↕ 34 ↔ 20 1 x max60W 




3



2

1. L 3016/3  
bronzò arte, vetro scavo  
↕ 60 ↔ 42 3 x max60W 

2. A 3001/2  
bronzò arte, vetro scavo  
↕ 17 ↔ 40 D→20 2 x max60W 



4



*bronzo sfumato*



*vetro avorio decorato*



*vetro avorio decorato*



*vetro avorio decorato*




*vetro bianco latte*




*vetro bianco latte*



1

4. A 965/1D  
 bronzo sfumato, vetro avorio decorato  
 ↑ 20 ↔ 37 D→21 2 x max60W 


5. A 965/2D  
 bronzo sfumato, vetro avorio decorato  
 ↑ 20 D→23 1 x max60W 





2



4

1. L 965/5D  
 bronzo sfumato, vetro avorio decorato  
 ↑ 32 ↔ 58 5 x max60W 

2. L 965/3D  
 bronzo sfumato, vetro avorio decorato  
 ↑ 32 ↔ 58 3 x max60W 

3. P 965D  
 bronzo sfumato, vetro avorio decorato  
 ↑ 28 ↔ 15 1 x max60W 



3



5

4. A 2812/1  
bronzo sfumato, vetro avorio decorato  
↑ 17 D→26 1 x max60W E14

5. A 2812/2  
bronzo sfumato, vetro avorio decorato  
↑ 17 ↔ 40 D→24 2 x max60W E14



1. L 2812/5  
bronzo sfumato, vetro avorio decorato  
↑ 34 ↔ 62 5 x max60W E14

2. L 2812/3  
bronzo sfumato, vetro avorio decorato  
↑ 34 ↔ 56 3 x max60W E14

3. P 2812 M  
bronzo sfumato, vetro avorio decorato  
↑ 34 ↔ 18 1 x max60W E14

2255

1. L 2288/3  
bronzo sfumato, vetro avorio decorato  
↑48 ↔ 60 3 x max60W ⚡E27


2. L 2288/5  
bronzo sfumato, vetro avorio decorato  
↑48 ↔ 60 5 x max60W ⚡E27


3. L 2255/3  
bronzo sfumato, vetro avorio decorato  
↑48 ↔ 60 3 x max60W ⚡E27

4. A 2288/1  
bronzo sfumato, vetro avorio decorato  
↑43 D→21 1 x max60W ⚡E27







1. L 2263/5  
bronzo sfumato, vetro avorio decorato  
↑ 48 ↔ 72 5 x max60W 

3. A 2255/1  
bronzo sfumato, vetro avorio decorato  
↑ 43 D→21 1 x max60W 



2. L 2263/3  
bronzo sfumato, vetro avorio decorato  
↑ 48 ↔ 72 3 x max60W 



4. P 2255  
bronzo sfumato, vetro avorio decorato  
↑ 21 ↔ 25 1 x max60W 






2401




1. L 2401/3+1  
bronzo sfumato, vetro avorio decorato  
↓ 47 ↔ 68 1 x max60W  E27  
3 x max60W  E14





2. A 2401/1  
bronzo sfumato, vetro avorio decorato  
↓ 28 ↔ 20 1 x max60W  E14



3. P 2401 M  
bronzo sfumato, vetro avorio decorato  
↓ 34 ↔ 18 1 x max60W  E14



1. L 2400 M  
bronzo sfumato, vetro avorio decorato  
↑ 40 ↔ 26 1 x max60W 

2. L 2400 G  
bronzo sfumato, vetro avorio decorato  
↑ 47 ↔ 34 1 x max60W 




3





5



4

3. A 2400/1  
bronzo sfumato., vetro avorio decorato  
↑ 28 D→20 1 x max60W 

4. P 2400 M  
bronzo sfumato, vetro avorio decorato  
↑ 34 ↔ 16 1 x max60W 

5. P 2400 G  
bronzo sfumato, vetro avorio decorato  
↑ 50 ↔ 25 1 x max60W 

624

1. L 624/6  
*bronzo sfumato, vetro avorio decorato*  
↑45 ↔60 6 x max60W E14

3. A 624/2  
*bronzo sfumato, vetro avorio decorato*  
↑32 ↔33 D→17 2 x max60W E14



2. L 620/6  
*bronzo sfumato, vetro bianco latte*  
↑45 ↔60 6 x max60W E14

4. A 620/2  
*bronzo sfumato, vetro bianco latte*  
↑32 ↔33 D→17 2 x max60W E14



1. L 636/6+1  
bronzò sfumato, vetro avorio decorato  
↕ 49 ↔ 70 1 x max60W E27  
6 x max60W E14



3. A 636/2  
bronzò sfumato, vetro avorio decorato  
↕ 32 ↔ 33 D→17 2 x max60W E14





2. L 634/6+1  
bronzò sfumato, vetro bianco latte  
↕ 49 ↔ 70 1 x max60W E27  
6 x max60W E14




4. A 634/2  
bronzò sfumato, vetro bianco latte  
↕ 32 ↔ 33 D→17 2 x max60W E14


2256

1. L 2256/5  
bronzo sfumato, vetro bianco latte  
↑48 ↔72 5 x max60W 

3. A 2256/1  
bronzo sfumato, vetro bianco latte  
↑21 D→25 1 x max60W 




2. L 2256/3  
bronzo sfumato, vetro bianco latte  
↑48 ↔72 3 x max60W 

4. P 2256  
bronzo sfumato, vetro bianco latte  
↑43 ↔21 1 x max60W 








1

1. L 2254/3  
bronzo sfumato, vetro bianco latte  
↑ 48 ↔ 60 3 x max60W  E27



1. L 628/6+1  
bronzο sfumato, vetro bianco latte  
↕ 49 ↔ 54 1 x max60W  E27  
6 x max60W  E14

2. A 628/2  
bronzο sfumato  
↕ 23 ↔ 26 D→12 2 x max40W  E14



1. L 2810/5  
*bronzo sfumato, vetro bianco latte*  
↓34 ↔62 5 x max60W ⚡ E14

2. L 2810/3  
*bronzo sfumato, vetro bianco latte*  
↓34 ↔56 3 x max60W ⚡ E14

3. P 2810 M  
*bronzo sfumato, vetro bianco latte*  
↓34 ↔18 1 x max60W ⚡ E14

4. A 2810/2  
*bronzo sfumato, vetro bianco latte*  
↓17 ↔40 D→24 2 x max60W ⚡ E14


5. A 2810/1  
*bronzo sfumato, vetro bianco latte*  
↓17 D→26 1 x max60W ⚡ E14







2442





1. L 2442 L  
bronzo sfumato, vetro bianco latte  
↑ 47 ↔ 38 1 x max60W 

2. L 2442 G  
bronzo sfumato, vetro bianco latte  
↑ 47 ↔ 34 1 x max60W 



3. L 2442 M  
bronzo sfumato, vetro bianco latte  
↑ 40 ↔ 26 1 x max60W 




3. P 2442 G  
bronzo sfumato, vetro bianco latte  
↑ 50 ↔ 25 1 x max60W 

4. P 2442 P  
bronzo sfumato, vetro bianco latte  
↑ 30 ↔ 16 1 x max60W 






1. L 2445/3+1  
bronzo sfumato, vetro bianco latte  
↑ 49 ↔ 70 1 x max60W   
3 x max60W 


2. A 2442/1  
bronzo sfumato, vetro bianco latte  
↑ 28 D → 20 1 x max60W 





1. L 760/3+1  
bronzio sfumato, vetro bianco latte  
↑ 47 ↔ 68 1 x max60W   
3 x max60W 

2. A 760/1  
bronzio sfumato, vetro bianco latte  
↑ 28 ↔ 20 1 x max60W 

3. P 760 M  
bronzio sfumato, vetro bianco latte  
↑ 34 ↔ 18 1 x max60W 





*oro francese*

*pag. 2*



*bronzo arte*

*pag. 14*



*oro francese*

*pag. 26*



*bronzo arte*

*pag. 46*



*bronzo arte*

*pag. 66*



*bronzo arte*

*pag. 80*



*bronzo sfumato*

*pag. 100*



*bronzo arte*

*pag. 116*



*bronzo sfumato*

*pag. 146*



<i>articolo/article</i>	<i>pag.</i>	<i>articolo/article</i>	<i>pag.</i>	<i>articolo/article</i>	<i>pag.</i>
L. 400/2	73	L. 2263/5	151	L. 2805/5	106
L. 400/3	73	L. 2288/3	150	A. 2805/1	106
L. 600/2	64	L. 2288/5	150	A. 2805/2	106
L. 600/3	64	A. 2288/1	150	P. 2805	106
P. 600	65	A. 2300/2	79	L. 2810/3	159
L. 620/6	154	A. 2302/2	63	L. 2810/5	159
A. 620/2	154	PL. 2302/2	63	A. 2810/1	159
L. 624/6	154	A. 2304/2	59	A. 2810/2	159
A. 624/2	154	PL. 2304/2	59	P. 2810 M	159
L. 628/6+1	158	A. 2305/2	134	L. 2812/3	149
A. 628/2	158	PL. 2305/2	134	L. 2812/5	149
L. 634/6+1	155	A. 2306/2	135	A. 2812/1	149
A. 634/2	155	PL. 2306/2	135	A. 2812/2	149
L. 636/6+1	155	A. 2307/2	95	P. 2812 M	149
A. 636/2	155	A. 2308/2	94	L. 2825/3	131
L. 650/2	57	A. 2332/2	42	L. 2825/5	131
L. 650/3	57	PL. 2332/2	42	A. 2825/1	131
P. 650	58	A. 2334/2	39	A. 2825/2	131
P. 651	50	PL. 2334/2	39	P. 2825	131
P. 652	51	L. 2400 G	153	L. 2826/3	139
L. 700/2	45	L. 2400 M	153	L. 2826/5	139
L. 700/3	44	A. 2400/1	153	A. 2826/1	139
P. 700	43	P. 2400 M	153	A. 2826/2	139
L. 750/2	37	P. 2400 G	153	P. 2826	139
L. 750/3	37	L. 2401/3+1	152	L. 2830/3	125
P. 750	38	A. 2401/1	152	L. 2830/5	125
P. 751	31	P. 2401 M	152	A. 2830/1	125
P. 752	30	L. 2442 G	160	A. 2830/2	125
L. 760/3+1	162	L. 2442 L	160	P. 2830 M	125
A. 760/1	162	L. 2442 M	160	L. 3000/3+2	142
P. 760 M	162	A. 2442/1	161	L. 3000/6+3	142
P. 800	114	P. 2442 P	161	L. 3000/8+4	142
P. 821	91	P. 2442 G	161	L. 3000/10+4	142
P. 825	128	L. 2445/3+1	161	A. 3000/1	140
PN. 825/2	128	P. 2510	104	A. 3000/2	140
P. 826	136	P. 2520	124	PL. 3000/3+2	141
PN. 826/2	136	P. 2610	105	L. 3001/3+2	142
P. 851	115	P. 2620	123	L. 3001/6+3	142
L. 965/3D	148	P. 2621	122	L. 3001/8+4	142
L. 965/5D	148	L. 2700/3	108	L. 3001/10+4	142
A. 965/1D	148	L. 2700/5	109	A. 3001/1	145
A. 965/2D	148	A. 2700/1	109	A. 3001/2	145
P. 965D	148	A. 2700/2	108	PL. 3001/3+2	144
L. 1404/40	79	P. 2700	109	L. 3005/6+2	143
P. 1404/30	79	PL. 2700/3	108	L. 3006/6+2	143
L. 1720/42	126	PL. 2700/5	108	L. 3010/2	141
P. 1801	107	L. 2701/3	110	L. 3011/2	144
P. 1805	106	L. 2701/5	111	PL. 3012/2	141
L. 1825/42	129	A. 2701/1	111	PL. 3013/2	144
P. 1825	131	A. 2701/2	110	L. 3015/3	140
L. 1826/42	137	P. 2701	111	L. 3016/3	145
P. 1826	139	PL. 2701/3	110	PL. 3017/3	141
P. 1830	85	PL. 2701/5	110	PL. 3018/3	144
P. 1831	84	L. 2720/3	127	L. 3020/2	129
P. 2000	140	L. 2720/5	127	L. 3021/2	137
P. 2001	145	A. 2720/1	126	PL. 3022/2	134
P. 2231	88	A. 2720/2	126	PL. 3023/2	135
L. 2254/3	157	P. 2720	127	L. 3025/3	129
L. 2255/3	150	PL. 2720/3	126	L. 3026/3	137
A. 2255/1	151	PL. 2720/5	126	PL. 3027/3	134
P. 2255	151	L. 2801/3	107	PL. 3028/3	135
L. 2256/3	156	L. 2801/5	107	L. 3030/3+2	130
L. 2256/5	156	A. 2801/1	107	L. 3030/6+3	130
A. 2256/1	156	A. 2801/2	107	L. 3030/8+4	132
P. 2256	156	P. 2801	107	L. 3030/10+4	132
L. 2263/3	151	L. 2805/3	106	L. 3031/3+2	138



indice

<i>articolo/article</i>	<i>pag.</i>
L. 3031/6+3	138
L. 3031/8+4	132
L. 3031/10+4	132
L. 3035/6+2	133
PN.3035/1	128
L. 3036/6+2	133
PN.3036/1	136
PL. 3050/4	141
PL. 3051/4	144
PL. 3060/4	134
PL. 3061/4	135
L. 3211/2	88
PL. 3216/3	88
PL. 3221/2	90
A. 3226/2	90
PL. 3226/2	90
PL. 3226/3	90
PL. 3226/4	90
L. 3231/3+2	89
A. 3231/1	88
A. 3231/2	88
PN.3231/1	91
L. 3236/6+2	89
L. 3510/3	104
L. 3510/5	104
A. 3510/1	104
A. 3510/2	104
P. 3510	104
L. 3520/3	124
L. 3520/5	124
A. 3520/1	124
A. 3520/2	124
P. 3520	124
L. 3610/3	105
L. 3610/5	105
A. 3610/1	105
A. 3610/2	105
P. 3610	105
L. 3620/3	123
L. 3620/5	123
A. 3620/1	123
A. 3620/2	123
P. 3620	123
L. 3621/3	122
L. 3621/5	122
A. 3621/1	122
A. 3621/2	122
P. 3621	122
L. 3710/2	98
PL. 3710/2	98
L. 3711/2	99
PL. 3711/2	99
L. 3715/3	98
PL. 3715/3	98
L. 3716/3	99
PL. 3716/3	99
PL. 3720/2	95
PL. 3721/2	94
PL. 3725/3	95
PL. 3726/3	94
L. 3800/3	114
L. 3800/5	114
A. 3800/1	114
A. 3800/2	114
P. 3800	114
L. 3820/3	120

<i>articolo/article</i>	<i>pag.</i>
L. 3820/5	120
A. 3820/1	120
A. 3820/2	120
P. 3820	120
L. 3821/3	103
L. 3821/5	103
A. 3821/1	103
A. 3821/2	103
P. 3821	103
L. 3823/3	121
L. 3823/5	121
A. 3823/1	121
A. 3823/2	121
P. 3823	121
L. 3824/3	102
L. 3824/5	102
A. 3824/1	102
A. 3824/2	102
P. 3824	102
L. 3825/3	96
L. 3825/5	96
A. 3825/1	96
A. 3825/2	96
P. 3825	96
L. 3826/3	92
L. 3826/5	92
A. 3826/1	92
A. 3826/2	92
P. 3826	92
L. 3830/3	86
L. 3830/5	86
A. 3830/1	86
A. 3830/2	86
P. 3830	86
PN.3830/2	85
L. 3831/3	82
L. 3831/5	82
A. 3831/1	82
A. 3831/2	82
P. 3831	82
PN.3831/2	84
L. 3835/3+2	97
L. 3835/6+2	97
L. 3836/3+2	93
L. 3836/6+2	93
L. 3840/3+2	87
L. 3840/6+2	87
L. 3841/3+2	83
L. 3841/6+2	83
L. 3851/3	115
L. 3851/5	115
A. 3851/1	115
A. 3851/2	115
P. 3851	115
L. 3950/3	112
L. 3950/5	112
A. 3950/1	112
A. 3950/2	112
P. 3950	112
L. 3970/3	113
L. 3970/5	113
A. 3970/1	113
A. 3970/2	113
P. 3970	113
L. 4020/3	118
L. 4020/5	119

<i>articolo/article</i>	<i>pag.</i>
A. 4020/1	118
A. 4020/2	118
P. 4020	118
L. 4400/3	68
L. 4400/5	68
L. 4400/3+2	69
L. 4400/6+2	69
A. 4400/1	68
A. 4400/2	68
P. 4400	68
PL. 4400/2	79
PL. 4400/3	79
L. 4404/3	70
L. 4404/5	70
L. 4404/3+2	72
L. 4404/6+2	71
A. 4404/1	70
A. 4404/2	70
P. 4404	70
L. 4410/3	75
L. 4410/5	75
L. 4410/3+2	78
L. 4410/6+2	78
A. 4410/1	75
A. 4410/2	75
P. 4410	75
L. 4430/3	74
L. 4430/5	74
L. 4430/3+2	76
L. 4430/6+2	77
A. 4430/1	74
A. 4430/2	74
P. 4430	74
L. 4600/3	62
L. 4600/5	62
L. 4600/3+2	61
L. 4600/6+2	60
A. 4600/1	62
A. 4600/2	62
P. 4600	62
PN.4600/1	65
PL. 4600/2	63
PL. 4600/3	63
PL. 4600/4	63
L. 4650/3	55
L. 4650/5	56
L. 4650/3+2	55
L. 4650/6+2	54
A. 4650/1	56
A. 4650/2	56
P. 4650	55
PN.4650/2	58
PL. 4650/2	59
PL. 4650/3	59
PL. 4650/4	59
L. 4651/3	49
L. 4651/5	49
L. 4651/3+2	49
L. 4651/6+2	48
A. 4651/1	48
A. 4651/2	48
P. 4651	49
PN.4651/2	50
L. 4652/3	53
L. 4652/5	53
L. 4652/3+2	53

<i>articolo/article</i>	<i>pag.</i>	<i>articolo/article</i>	<i>pag.</i>
L. 4652/6+2	52	A. 4752/1	29
A. 4652/1	52	A. 4752/2	29
A. 4652/2	52	P. 4752	28
P. 4652	53	PN.4752/2	30
PN.4652/2	51	L. 4760/3	11
L. 4660/3	23	L. 4760/5	12
L. 4660/5	24	L. 4760/3+2	11
L. 4660/3+2	23	L. 4760/6+2	10
L. 4660/6+2	22	A. 4760/1	12
A. 4660/1	24	A. 4760/2	12
A. 4660/2	24	P. 4760 P	11
P. 4660 P	23	P. 4760 G	13
P. 4660 G	25	PN.4760/2	13
PN.4660/2	25	L. 4761/3	9
L. 4661/3	21	L. 4761/5	9
L. 4661/5	21	L. 4761/3+2	9
L. 4661/3+2	21	L. 4761/6+2	8
L. 4661/6+2	20	A. 4761/1	8
A. 4661/1	20	A. 4761/2	8
A. 4661/2	20	P. 4761 P	9
P. 4661 P	21	P. 4761 G	7
P. 4661 G	19	PN.4761/2	7
PN.4661/2	19	L. 4762/3	4
L. 4662/3	16	L. 4762/5	4
L. 4662/5	16	L. 4762/3+2	4
L. 4662/3+2	16	L. 4762/6+2	5
L. 4662/6+2	17	A. 4762/1	5
A. 4662/1	17	A. 4762/2	5
A. 4662/2	17	P. 4762 P	4
P. 4662 P	16	P. 4762 G	6
P. 4662 G	18	PN.4762/2	6
PN.4662/2	18		
L. 4700/3	40		
L. 4700/5	40		
L. 4700/3+2	41		
L. 4700/6+2	41		
A. 4700/1	40		
A. 4700/2	40		
P. 4700	40		
PN.4700/1	43		
PL. 4700/2	42		
PL. 4700/3	42		
PL. 4700/4	42		
L. 4750/3	35		
L. 4750/5	36		
L. 4750/3+2	35		
L. 4750/6+2	34		
A. 4750/1	36		
A. 4750/2	36		
P. 4750	35		
PN.4750/2	38		
PL. 4750/2	39		
PL. 4750/3	39		
PL. 4750/4	39		
L. 4751/3	33		
L. 4751/5	33		
L. 4751/3+2	33		
L. 4751/6+2	32		
A. 4751/1	32		
A. 4751/2	32		
P. 4751	33		
PN.4751/2	31		
L. 4752/3	28		
L. 4752/5	28		
L. 4752/3+2	28		
L. 4752/6+2	29		







http://lustra-style.com.ua

*Reccagni Angelo*  
Reccagni style.  
company dealing with  
elements and wood  
at in our  
the hand-made  
at polishing  
the difference is in  
the details.

  
*prodotto originale italiano*  
*with compliments*



<http://lustra-style.com.ua>

tel/fax: (044)594-91-96  
tel: (068)197-17-84  
icq: 484978260



Kiev  
UKRAINE  
e-mail: [sale@lustra-style.com.ua](mailto:sale@lustra-style.com.ua)